



საქართველოს სტატისტიკის ეროვნული სამსახური

მოსახლეობის ეკონომიკური აქტივობის მაჩვენებლები (დასაქმება და უმუშევრობა)

2020

I კვარტალი



20.05.2020

www.geostat.ge

20.05.2020

მოსახლეობის ეკონომიკური აქტივობის მაჩვენებლები

(დასაქმება და უმუშევრობა)

2020 წლის I კვარტალი

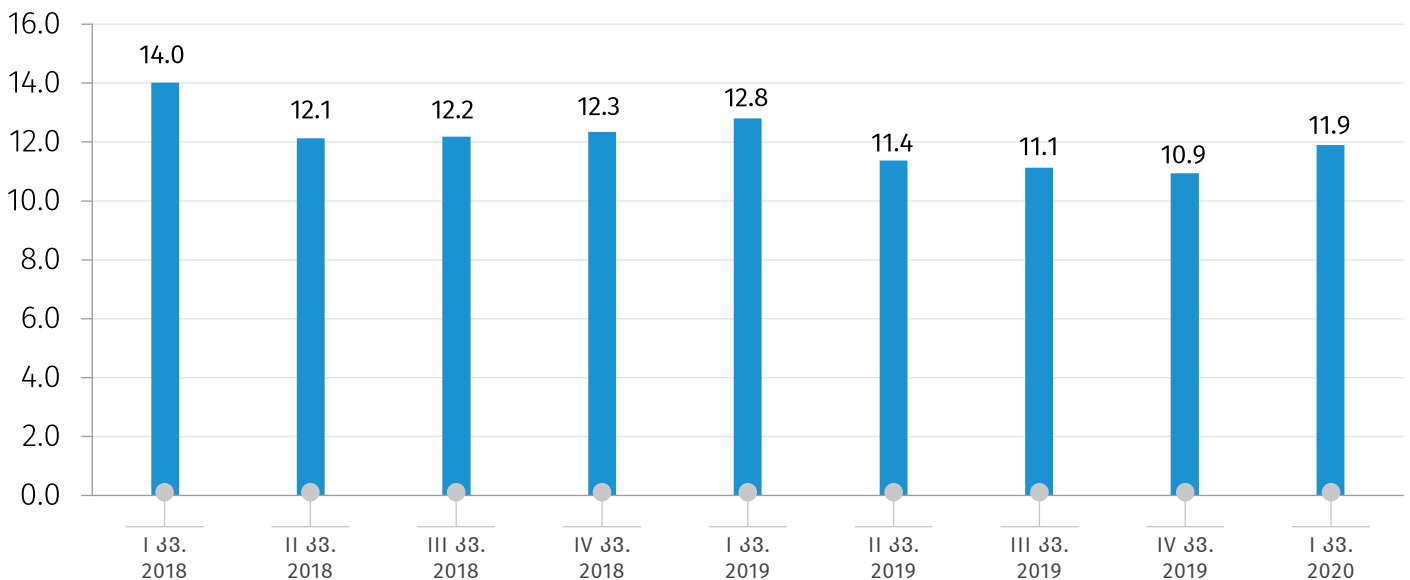
2020 წლის I კვარტალში საქართველოში უმუშევრობის დონე წინა წლის შესაბამის პერიოდთან შედარებით 0.9 პროცენტული პუნქტით შემცირდა და 11.9 პროცენტი შეადგინა.

ქვემოთ მოცემულ დიაგრამაზე წარმოდგენილია უმუშევრობის დონე 2018-2020 წლებში კვარტალების მიხედვით.

დიაგრამა №1

უმუშევრობის დონე საქართველოში

(%)



2020 წლის I კვარტალში ეკონომიკურად აქტიურმა მოსახლეობამ შრომისუნარიანი ასაკის მოსახლეობის (15 წლის და უფროსი ასაკის მოსახლეობა) 62.6 პროცენტი შეადგინა. წინა წლის შესაბამის პერიოდთან შედარებით შემცირებულია როგორც მოსახლეობის აქტიურობის დონე, ასევე დასაქმების დონე, შესაბამისად 1.2 და 0.5 პროცენტული პუნქტით. ქალაქის ტიპის დასახლებებში დასაქმების დონე, წინა წლის შესაბამის პერიოდთან შედარებით, შემცირებულია 0.1 პროცენტული პუნქტით, ხოლო სოფლის ტიპის დასახლებებში 0.9 პროცენტული პუნქტით. აქტიურობის დონე წინა წლის შესაბამის პერიოდთან შედარებით ქალაქის ტიპის დასახლებებში შემცირდა 1.4 პროცენტული პუნქტით, ხოლო სოფლის ტიპის დასახლებებში - 0.9 პროცენტული პუნქტით.

ქვემოთ მოცემულ დიაგრამაზე წარმოდგენილია აქტიურობის და დასაქმების დონე 2018-2020 წლებში კვარტალების მიხედვით.

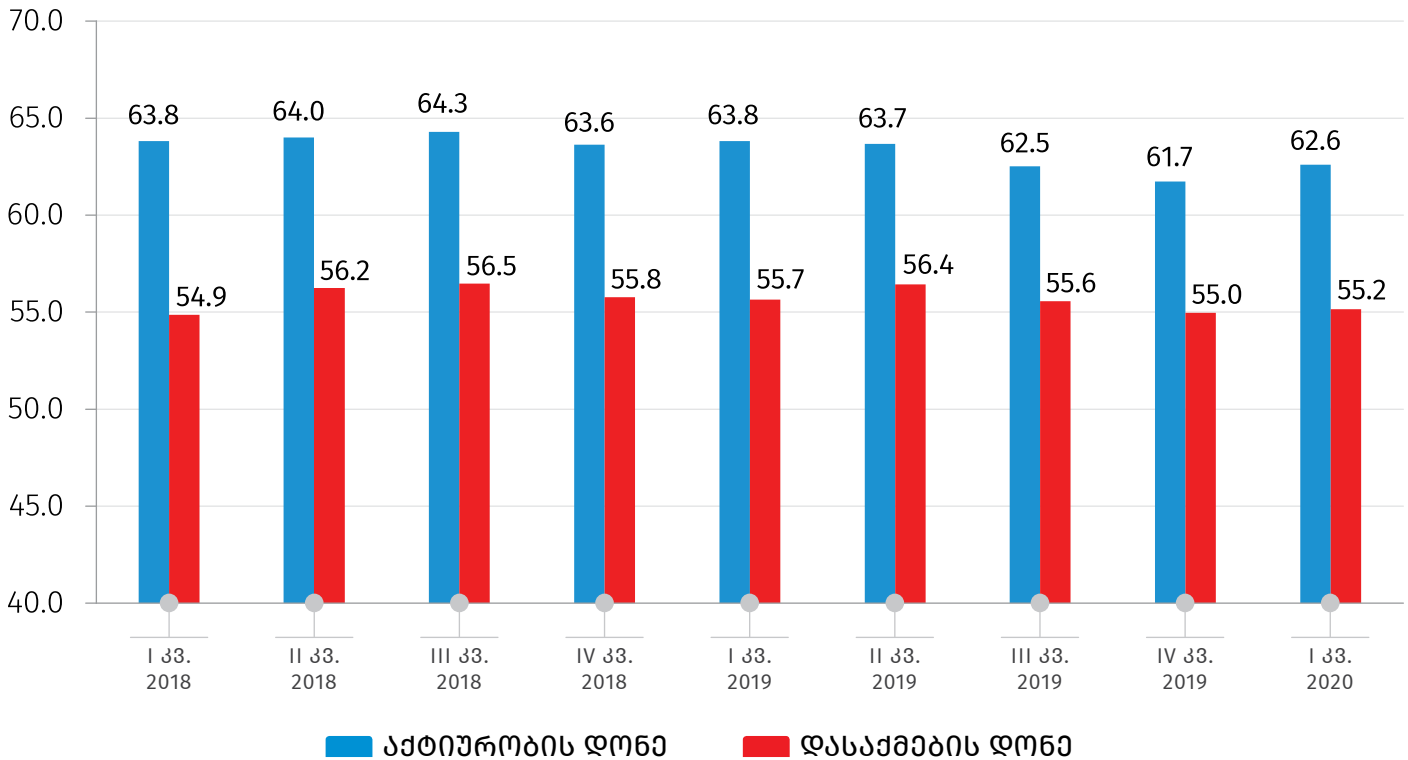
საქართველოს სტატისტიკის ეროვნული სამსახური

20.05.2020

დიაგრამა №2

აქტიურობის და დასაქმების დონე

(%)



2020 წლის I კვარტალში დაქირავებულთა წილი დასაქმებულთა საერთო რაოდენობის 50.9 პროცენტს შეადგენდა, რაც 0.6 პროცენტული პუნქტით მეტია წინა წლის შესაბამის პერიოდთან შედარებით.

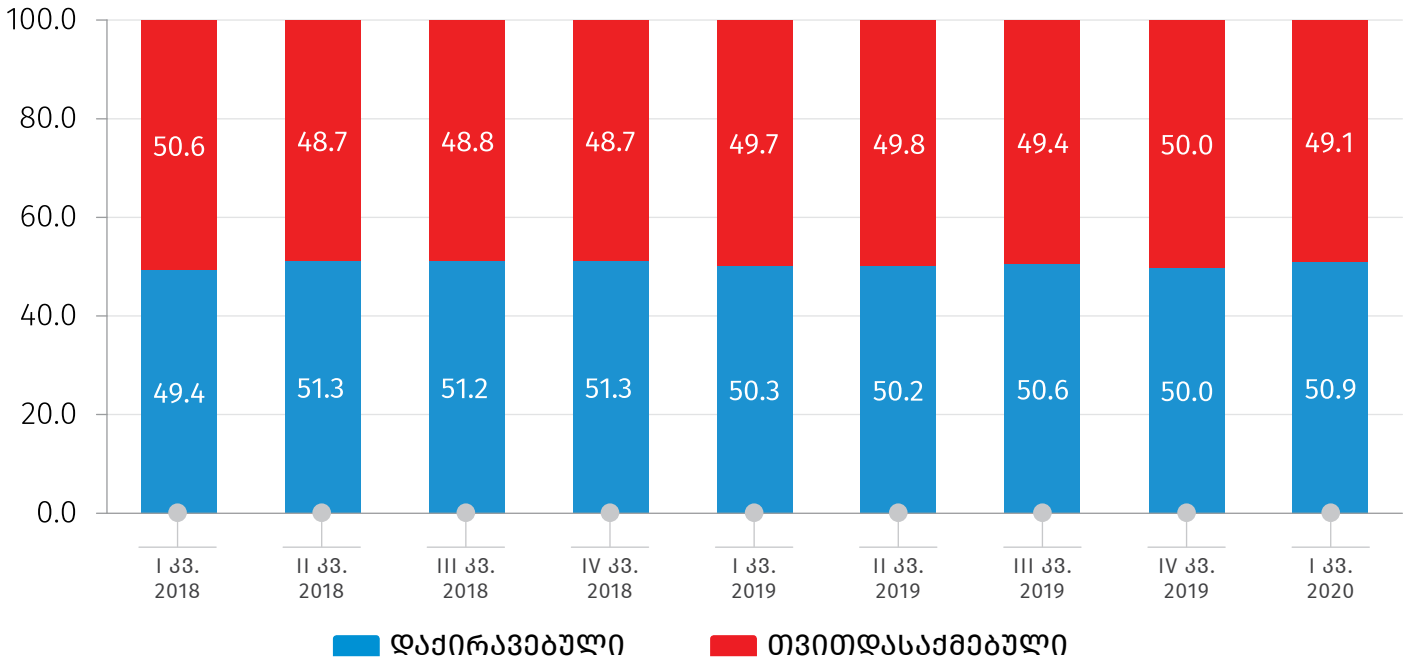
ქვემოთ მოცემულ დიაგრამაზე წარმოდგენილია დასაქმებულთა განაწილება დასაქმების სტატუსის მიხედვით 2018-2020 წლებში, კვარტალურ ქრილში.

საქართველოს სტატისტიკის ეროვნული სამსახური

20.05.2020

დიაგრამა №3

დასაქმებულთა განაწილება დასაქმების სტატუსის მიხედვით (%)



უმუშევრობის დონე გაცილებით დაბალია სასოფლო დასახლებებში, საქალაქო დასახლებებთან შედარებით. 2020 წლის I კვარტალში, წინა წლის შესაბამის პერიოდთან შედარებით, უმუშევრობის დონე საქალაქო დასახლებებში შემცირებულია 1.8 პროცენტული პუნქტით, ხოლო სასოფლო დასახლებებში გაზრდილია 0.1 პროცენტული პუნქტით.

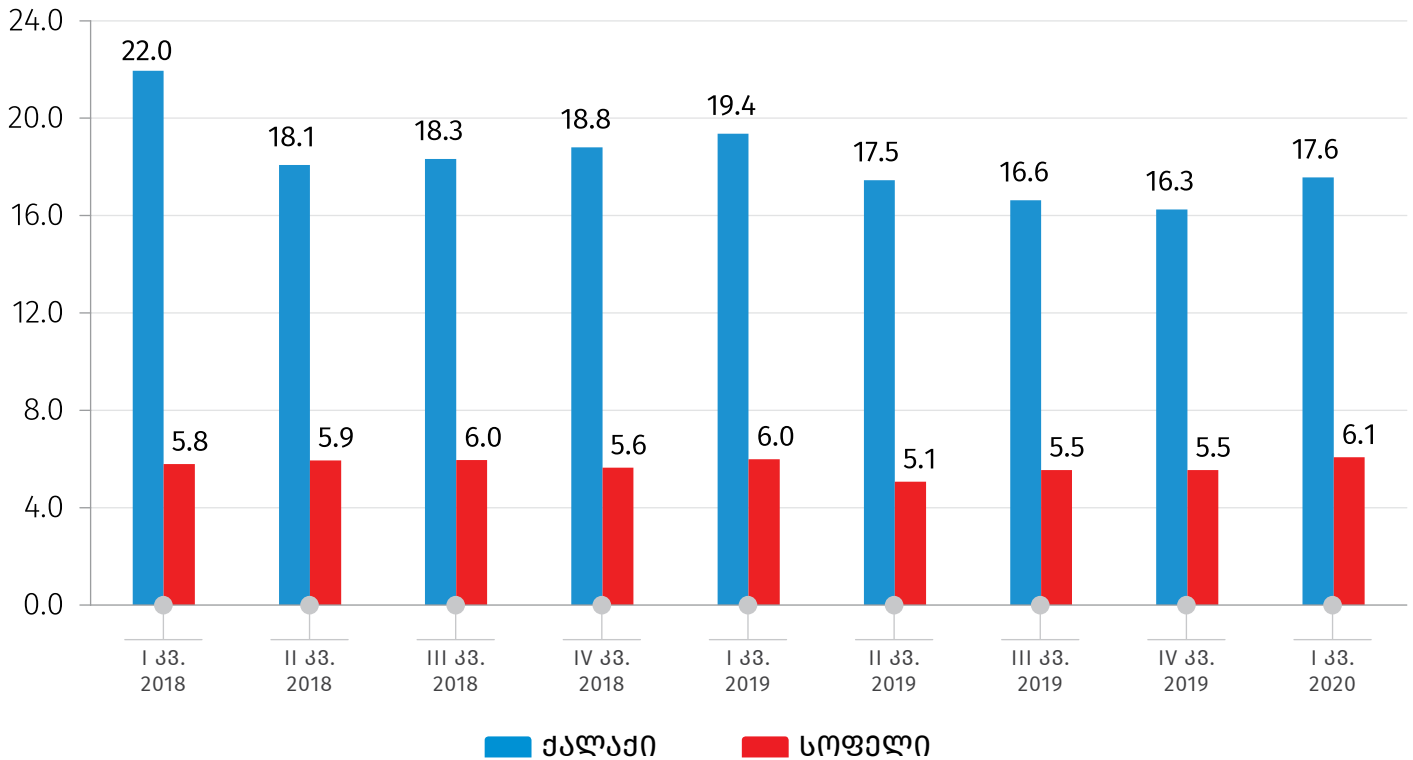
ქვემოთ მოცემულ დიაგრამაზე წარმოდგენილია უმუშევრობის დონე ქალაქ-სოფლის მიხედვით 2018-2020 წლებში, კვარტალურ ქრილში.

საქართველოს სტატისტიკის ეროვნული სამსახური

20.05.2020

დიაგრამა №4

უმუშევრობის დონე ქალაქ-სოფლის მიხედვით (%)



უმუშევრობის დონე ტრადიციულად მაღალია კაცებში, ქალებთან შედარებით. 2020 წლის I კვარტალში, წინა წლის შესაბამის პერიოდთან შედარებით, აღნიშნული მაჩვენებელი შემცირებულია როგორც ქალებში ისე კაცებში, შესაბამისად 1.4 და 0.6 პროცენტული პუნქტით.

ქვემოთ მოცემულ დიაგრამაზე წარმოდგენილია უმუშევრობის დონე სქესის მიხედვით 2018-2020 წლებში, კვარტალურ ძრილში.

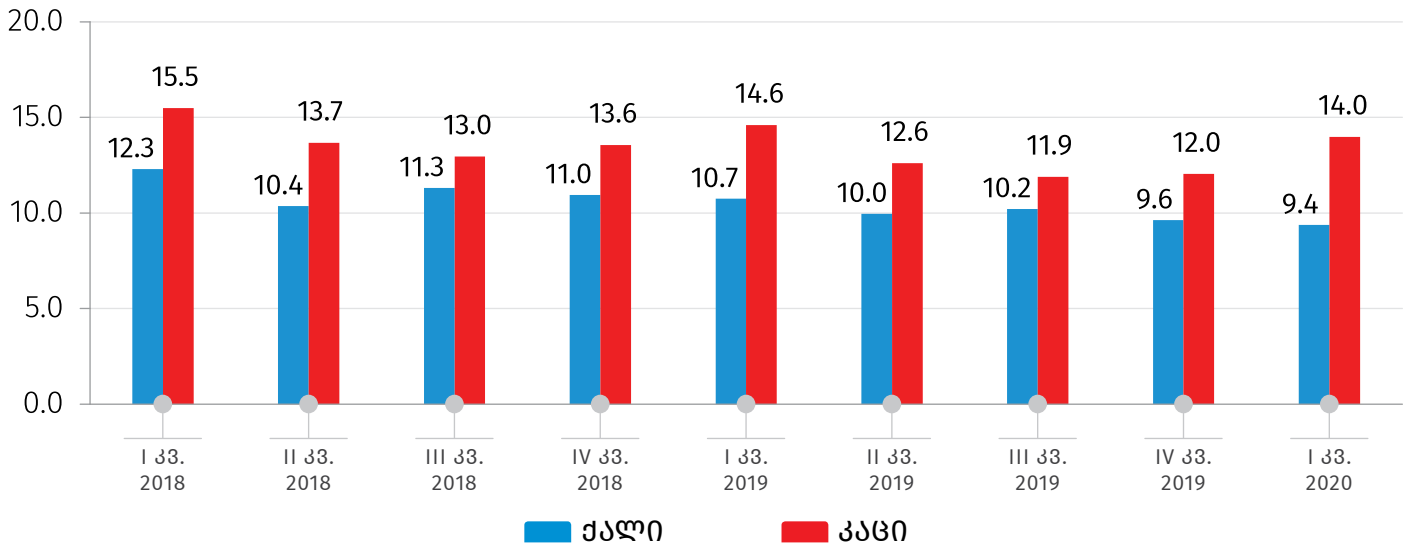
საქართველოს სტატისტიკის ეროვნული სამსახური

20.05.2020

დიაგრამა №5

უმუშევრობის დონე საქსის მიხედვით

(%)



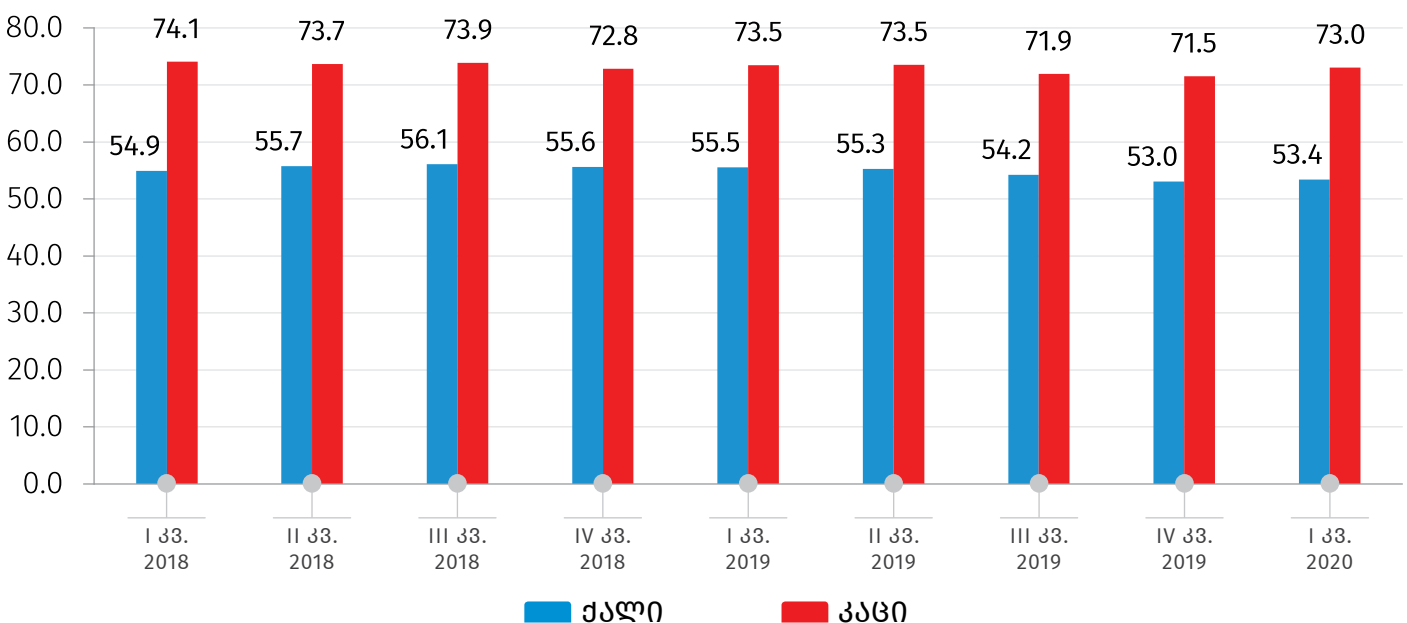
აქტიურობის დონე ქალებთან შედარებით მაღალია კაცებში. 2020 წლის I კვარტალში აღნიშნული მაჩვენებელი ქალებში 53.4 პროცენტს, ხოლო კაცებში 73.0 პროცენტს შეადგენდა. წინა წლის შესაბამის პერიოდთან შედარებით აქტიურობის დონე ქალებში შემცირებულია 2.1 პროცენტული პუნქტით, ხოლო კაცებში - 0.4 პროცენტული პუნქტით.

ქვემოთ მოცემულ დიაგრამაზე წარმოდგენილია აქტიურობის დონე სქესის მიხედვით 2018-2020 წლებში, კვარტალურ ძრილში.

დიაგრამა №6

აქტიურობის დონე საქსის მიხედვით

(%)



საქართველოს სტატისტიკის ეროვნული სამსახური

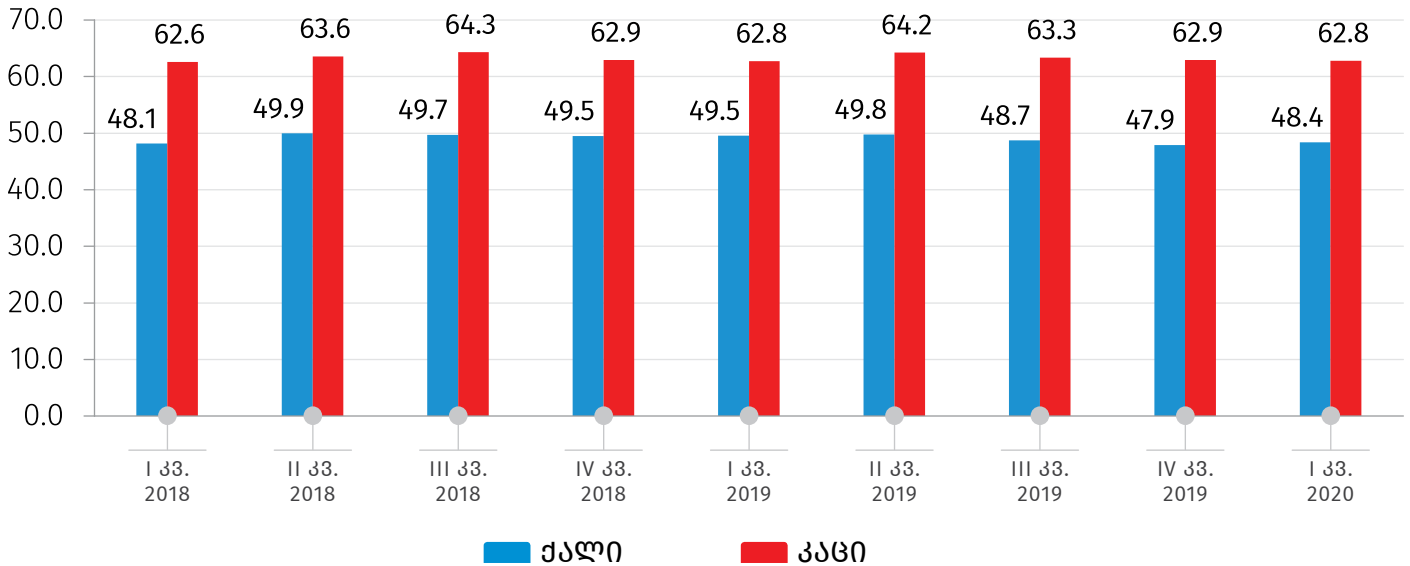
20.05.2020

2020 წლის I კვარტალში დასაქმების დონე ქალებში წინა წლის შესაბამის პერიოდთან შედარებით 1.2 პროცენტული პუნქტით არის შემცირებული, ხოლო კაცებში გაზრდილია 0.1 პროცენტული პუნქტით.

ქვემოთ მოცემულ დიაგრამაზე წარმოდგენილია დასაქმების დონე სქესის მიხედვით 2018-2020 წლებში, კვარტალურ ძრილობი.

დიაგრამა №7

დასაქმების დონე სქესის მიხედვით
(%)



საკონტაქტო პირი:

ვასილ წაქაძე, ტელ.: (+995 32) 236 72 10 (600), E-mail: vtsakadze@geostat.ge

მარიამ ყაველაშვილი, ტელ.: (+995 32) 236 72 10 (020), E-mail: mkavelashvili@geostat.ge